

Lovisenlund skole



Ukeplan for 4. trinn 13. januar - 17. januar 2025 Uke 3



Tema

Vi starter opp med temaet: Identitet- på godt og vondt. Elevene skal i løpet av perioden lære mer om hva identitet handler om. For eksempel hvor du kommer fra, hvordan du ser ut, hva du liker å gjøre og hvilke ting du synes er viktig. Vi skal også snakke om hva det vil si å være en del av et større felleskap, og hvordan det kan oppleves å føle på ensomhet og utenforskap.

Engelsk glosebok

Leveres inn med gjort lekse torsdager. Etter hvert skal den alltid ligge i postmappa slik at elevene både kan gjøre lekser i den, og bruke gloseboka til å øve på ordene. Følg med på ukeplanen for nærmere beskjed.

Informasjon

- Fravær må meldes inn i Visma før kl. 08.00.
- Elevene bør ha nok skiftetøy i kurven sin i garderoben. Sjekk ut om ditt/deres barn har alt som trengs.

Uteskole: Skøyter på Kompis




På torsdag skal vi på tur til «Kompis» for å stå på skøyter. Det blir derfor ikke bål. Elevene må ha med seg vanlig niste, gjerne noe varmt å drikke og vannflaske. Øv deg litt hjemme på å ta av og på skøytene.

NB: Husk hjelm! (Elever uten hjelm kan dessverre ikke være på skøytebanen. Sykkelhjelm funker fint!)

Regner med at alle som trenger å låne skøyter fra skolen har gitt oss beskjed!

Kle deg etter været. Det er fint om elevene har en egnet sekk/ bag til skøyter og hjelm.

Ikke glem at leksene skal leveres senest torsdag selv om det er uteskole.

MANDAG	TIRSDAG	ONSDAG	TORSDAG	FREDAG
Start 8.30	Start 8.30	Start 8.30	Start 8.30 Bibliotek  Tur til Kompis 	Start 8.30 Gym 
Slutt 13:30	Slutt 13:30	Slutt 12.30	Slutt 13:30	Slutt 13:30

Lekser:

Regning	Mattestreker: Gjør side 92 og 93	
Engelsk	Week 3 – to be	
Engelsk Glosebok	English	Norwegian
	to be	å være
	I am	jeg er
	you are	du er
	he is	han er
	she is	hun er
	it is	det/den er
	we are	vi er
	you are	dere er
they are	de er	
	Skriv, øv og lær utenat. Test fredag 17. januar.	
Lesing og skriving	Skriftforming: Skriv teksten på arket inn i S-boka så fint du kan. Fabel 4A: Les s. 46 - 47. Les minst 15 minutter hver dag i valgfri bok. Les høyt for voksen hjemme i løpet av uka.	
Øveord	Lær deg å skrive disse ordene: Øv til du klarer å skrive de riktig. Skriv ordene i øveboka. hva - hvem – hvor - hvorfor - hvordan - hvilken - når	

Læringsmål:

Muntlig	Jeg snakker med tydelig stemme når jeg har ordet i lyttekrok, slik at alle kan høre hva jeg sier. <i>Hva? Hvem? Hvor? Hvorfor? Hvordan? Hvilken? Når?</i> Jeg vet at vi kaller disse ordene spørreord, og at de brukes når vi skal stille et spørsmål. Jeg kan bruke verbet «to be» i nåtid på engelsk.
Lesing	Når vi stiller et spørsmål eller leser opp et spørsmål, går tonefallet ofte opp på slutten av setningen på norsk.
Skriving	Jeg kan skrive øveordene riktig, både i norsk og engelsk (se leksene). Jeg vet at ordet «I» = jeg», alltid skrives med stor I. Jeg har rett «startsted» på bokstavene og plasserer de på rett plass i «det usynlige bokstavhuset» (over og under skrivelinja). Jeg vet at et spørsmål avsluttes med et spørsmålstegn.
Regning	Jeg kan løse subtraksjonsstykker ved hjelp av tom tallinje.
Sosialt	Jeg øver meg på å tåle tap/nederlag i spill og lek på en god måte. «Tap og vinn med samme sinn». 😊
Husk	Skøyter og hjelm til torsdag!



Hilsen Anne-Lise, Vibeke, Elisabeth, Anniken og Kaisa

Foreldrekontakter

Alexander S. Nossun: Alexanno@gmail.com (Far Peter 4B)

Eldri Galteland Tofte: Eldrigalteland@hotmail.com (Mor Maria 4A)